

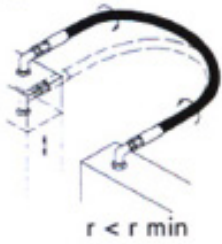
**GUIDA PER
L'INSTALLAZIONE DEI TUBI**

a FLODRAULIC company

PK

NO

Wrong use



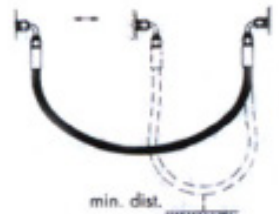
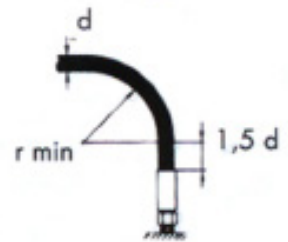
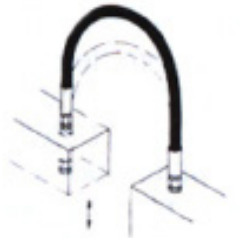
Installare gli assemblati evitando torsioni. Qualora parti in movimento possono causare torsioni, evitare l'inconveniente con una corretta installazione.

Utilizzare i raccordi appropriati per evitare raggi di curvatura eccessivamente ridotti. Il piegamento del tubo non deve cominciare prima di 1,5 volte "d" dalla fine della ghiera.

Evitare il contatto con oggetti abrasivi o che possono comunque danneggiare l'assemblato. Nel caso di parti in movimento prestare particolare attenzione alla corretta lunghezza dell'assemblato per evitare sollecitazioni tensionali o abrasioni.

YES

Correct use



Per ulteriori informazioni relativamente all'installazione dei tubi idraulici, fare riferimento alla norma SAE J1273. La norma può essere utilizzata come guida per una corretta selezione, produzione, installazione, sostituzione e riparazione di tubi per sistemi idraulici

SELEZIONE DEL PRODOTTO

Le informazioni descritte dal presente catalogo relativamente ai tubi e raccordi e agli assemblati flessibili tubo+raccordo e le istruzioni generali di montaggio devono essere considerate nella scelta del prodotto in rapporto all'applicazione cui esso è destinato.

Occorre inoltre tenere presenti altri fattori come il diametro nominale interno e la lunghezza del tubo, il fluido utilizzato nell'impianto, le temperature interne ed esterne d'esercizio, la pressione d'esercizio ed il progetto dell'impianto.

L'inosservanza delle indicazioni sopra citate può ridurre il ciclo di vita dell'assemblato o può causare altre problematiche che possono arrecare seri danni a cose o a persone. Per ulteriori informazioni riguardanti l'utilizzo dei tubi, raccordi o assemblati flessibili, vi invitiamo a contattare direttamente.

INSTALLAZIONE DEL PRODOTTO

Le informazioni descritte dal presente catalogo relativamente a tubi e raccordi, agli assemblati flessibili tubo + raccordo e le istruzioni generali di montaggio devono essere considerate per il buon utilizzo dei prodotti. La corretta installazione dei tubi e dei raccordi è essenziale per il funzionamento in condizioni di sicurezza degli assemblati flessibili tubo + raccordo.

Esistono inoltre ulteriori fattori che devono essere considerati per un'ideale installazione del prodotto, quali:

il raggio minimo di curvatura del tubo flessibile che deve essere rispettato per evitare picchi di pressione o collassamento, eventuali abrasioni della copertura del tubo, eventuali presenze di spigoli taglienti che possono interferire con il percorso delle tubazioni, la corretta lunghezza dell'assemblato in relazione al potenziale movimento fra le due estremità del tubo stesso, eventuali torsioni del tubo durante il funzionamento, la eventuale presenza di temperature eccessivamente alte nelle zone circostanti il tubo.

L'inosservanza delle indicazioni sopra citate può causare una riduzione della vita dell'assemblato o altre problematiche che possono arrecare seri danni a cose o a persone.

L'utente, una volta acquistata l'attrezzatura prima dell'utilizzo, diventa responsabile del componente e deve fare eseguire le verifiche di legge in accordo alla legislazione nazionale come di seguito :

- verifiche di messa in servizio;
- verifiche periodiche;
- verifiche di riparazione o modifica.

(Ad esempio per l'Italia in accordo al D.M. 329 del 01.12.2004)

a FLODRAULIC company

PK

PK S.r.l. a Socio Unico

Via Lirone, 60/C, 40013
Castel Maggiore (BO)
Tel. 051 701210 - 051 701243

Sede2

Via Vizzano, 44
40037 Pontecchio Marconi (BO) - ITALY
Tel. +39 051 6781054

Cod. Fisc. 02473570378
P.IVA IT00581071206
Codice SDI: A4707H7

PKSRL.IT

 **FLODRAULIC**

FLODRAULICEUROPE.COM